



COMUNE DI AZZANELLO
PROVINCIA DI CREMONA

Piano Eliminazione Barriere Architettoniche

progettista incaricato

arch. [Federico Bianchessi](#)
indirizzo via Malombra 11 | 26100 Cremona
e-mail giraffe.architetti@gmail.com
PEC federico.bianchessi@archiwolrdpec.it
tel. e fax 0372.1930703
c.f. BNCFRC71E30D150V
p.IVA 01585640194
iscritto n. 879 all'Ordine degli Architetti P.P.C. di Cremona

collaboratori

arch. Sara Bodini
arch. Francesca Magri

ANALISI DELLE CRITICITÀ E INDIVIDUAZIONE DELLE SOLUZIONI
ALLEGATO C – COSTI PARAMETRICI

marzo 2024

COSTI PARAMETRICI

EDIFICI PUBBLICI

EP01 _ Municipio

EP02 _ Biblioteca

EP03 _ Ambulatorio


EP04 _ Centro sociale

EP05 _ Ex scuola dell'infanzia (centro polifunzionale e centro diurno per anziani)

EP06 _ Museo "La Gremula"

EP07 _ Cimitero

	TIPOLOGIA DI OPERA	QUANTITA'	COSTO
	Percorso accessibile (largh. min. 100 cm)	-	-
	Parcheggio dedicato accessibile	-	-
	Rampa permanente/raccordo plano-altimetrico a compensazione dislivelli	-	-
	Cordolo a raso (tra aiuole a prato e percorsi accessibili)	-	-
	Rastrelliera biciclette	-	-
	Panchina/sosta	-	-
	Segnaletica per orientamento	a corpo	1'000,00 €
	Citofono accessibile (H. 120 cm)	n. 1	500,00 €
	Percorsi tattili di segnalazione dislivello (a monte e a valle del dislivello)	a corpo	500,00 €
	Area accoglienza (sedute, ganci appendi-borse, appendi abiti, materiale informativo)	a corpo	500,00 €
	Banco reception H. 90 cm	n. 1	5'000,00 €
	Servoscala	-	-
	Fasce antiscivolo per gradini scale	-	-
	Sostituzione attrezzature (maniglioni e specchio reclinabile)	a corpo	500,00 €
	Opere edili per ampliamento WC (dimensioni minime WC accessibile: 150x180 cm)	-	-
	Modifica senso di apertura porta WC (da interno a esterno)	-	-
	Compartimentazione luogo sicuro statico	-	-
	Segnaletica/dispositivi di sicurezza	-	-
			8'000,00 €







	TIPOLOGIA DI OPERA	QUANTITA'	COSTO
	Percorso accessibile (largh. min. 100 cm)	-	-
	Parcheggio dedicato accessibile	-	-
	Rampa permanente/raccordo plano-altimetrico a compensazione dislivelli	a corpo	2'000,00 €
	Cordolo a raso (tra aiuole a prato e percorsi accessibili)	-	-
	Rastrelliera biciclette	a corpo	500,00 €
	Panchina/sosta	-	-
	Segnaletica per orientamento	a corpo	1'000,00 €
	Citofono accessibile (H. 120 cm)	-	-
	Percorsi tattili di segnalazione dislivello (a monte e a valle del dislivello)	5 m	500,00 €
	Area accoglienza (sedute, ganci appendi-borse, appendi abiti, materiale informativo)	-	-
	Banco reception H. 90 cm	-	-
	Servoscala	-	-
	Fasce antiscivolo per gradini scale	-	-
	Sostituzione sanitari e/o attrezzature	a corpo	1'500,00 €
	Opere edili per ampliamento WC (dimensioni minime WC accessibile: 150x180 cm)	a corpo	5'000,00 €
	Modifica senso di apertura porta WC (da interno a esterno)	-	-
	Compartimentazione luogo sicuro statico	-	-
	Segnaletica/dispositivi di sicurezza	a corpo	1'000,00 €
			11'500,00 €

	TIPOLOGIA DI OPERA	QUANTITA'	COSTO
	Percorso accessibile (largh. min. 100 cm)	-	-
	Parcheggio dedicato accessibile	n. 1	500,00 €
	Rampa permanente/raccordo plano-altimetrico a compensazione dislivelli	-	-
	Cordolo a raso (tra aiuole a prato e percorsi accessibili)	-	-
	Rastrelliera biciclette	-	-
	Panchina/sosta	-	-
	Segnaletica per orientamento	a corpo	1'000,00 €
	Citofono accessibile (H. 120 cm)	n. 1	500,00 €
	Percorsi tattili di segnalazione dislivello (a monte e a valle del dislivello)	10 m	1'000,00 €
	Area accoglienza (sedute, ganci appendi-borse, appendi abiti, materiale informativo)	a corpo	500,00 €
	Banco reception H. 90 cm	-	-
	Fermapiede e corrimano per rampa accessibile	a corpo	1'500,00 €
	Fasce antiscivolo per gradini scale	-	-
	Sostituzione sanitari e/o attrezzature	a corpo	1'500,00 €
	Opere edili per ampliamento WC (dimensioni minime WC accessibile: 150x180 cm)	-	-
	Modifica senso di apertura porta WC (da interno a esterno)	-	-
	Compartimentazione luogo sicuro statico	-	-
	Segnaletica/dispositivi di sicurezza	a corpo	1'000,00 €
			7'500,00 €

	TIPOLOGIA DI OPERA	QUANTITA'	COSTO
	Percorso accessibile (largh. min. 100 cm)	-	-
	Parcheggio dedicato accessibile	-	-
	Rampa permanente/raccordo plano-altimetrico a compensazione dislivelli	-	-
	Cordolo a raso (tra aiuole a prato e percorsi accessibili)	-	-
	Rastrelliera biciclette	a corpo	500,00 €
	Panchina/sosta	-	-
	Segnaletica per orientamento	a corpo	1'000,00 €
	Citofono accessibile (H. 120 cm)	-	-
	Percorsi tattili di segnalazione dislivello (a monte e a valle del dislivello)	5 m	500,00 €
	Area accoglienza (sedute, ganci appendi-borse, appendi abiti, materiale informativo)	-	-
	Banco reception H. 90 cm	-	-
	Servoscala	-	-
	Fasce antiscivolo per gradini scale	a corpo	500,00 €
	Sostituzione sanitari e/o attrezzature	-	-
	Opere edili per ampliamento WC (dimensioni minime WC accessibile: 150x180 cm)	-	-
	Modifica senso di apertura porta WC (da interno a esterno)	-	-
	Compartimentazione luogo sicuro statico	a corpo	4'000,00 €
	Segnaletica/dispositivi di sicurezza	-	-
			6'500,00 €

	TIPOLOGIA DI OPERA	QUANTITA'	COSTO
	Percorso accessibile (largh. min. 100 cm)	-	-
	Parcheggio dedicato accessibile	n. 1	500,00 €
	Rampa permanente/raccordo plano-altimetrico a compensazione dislivelli	a corpo	500,00 €
	Cordolo a raso (tra aiuole a prato e percorsi accessibili)	-	-
	Rastrelliera biciclette	n. 1	500,00 €
	Panchina/sosta	n. 1	1'000,00 €
	Segnaletica per orientamento	a corpo	1'000,00 €
	Citofono accessibile (H. 120 cm)	n. 1	500,00 €
	Percorsi tattili di segnalazione dislivello (a monte e a valle del dislivello)	15 m	1'500,00 €
	Area accoglienza (sedute, ganci appendi-borse, appendi abiti, materiale informativo)	-	-
	Banco reception H. 90 cm	-	-
	Fermapiede e corrimano per rampa accessibile	a corpo	1'000,00 €
	Fasce antiscivolo per gradini scale	a corpo	500,00 €
	Sostituzione sanitari e attrezzature servizi (n. 2 WC H)	a corpo	3'000,00 €
	Opere edili per ampliamento WC (dimensioni minime WC accessibile: 150x180 cm)	a corpo	5'000,00 €
	Modifica senso di apertura porta WC (da interno a esterno)	-	-
	Compartimentazione luogo sicuro statico	-	-
	Segnaletica/dispositivi di sicurezza	a corpo	2'000,00 €
			17'000,00 €

	TIPOLOGIA DI OPERA	QUANTITA'	COSTO
	Percorso accessibile (largh. min. 100 cm)	-	-
	Parcheggio dedicato accessibile	n. 1	500,00 €
	Rampa permanente/raccordo plano-altimetrico a compensazione dislivelli	-	-
	Cordolo a raso (tra aiuole a prato e percorsi accessibili)	-	-
	Rastrelliera biciclette	n. 1	500,00 €
	Panchina/sosta	n. 1	1'000,00 €
	Segnaletica per orientamento	a corpo	1'000,00 €
	Citofono accessibile (H. 120 cm)	-	-
	Percorsi tattili di segnalazione dislivello (a monte e a valle del dislivello)	-	-
	Area accoglienza (sedute, ganci appendi-borse, appendi abiti, materiale informativo)	-	-
	Banco reception H. 90 cm	-	-
	Servoscala	-	-
	Fasce antiscivolo per gradini scale	-	-
	Sostituzione sanitari e attrezzature servizi (n. 2 WC H)	-	-
	Opere edili per ampliamento WC (dimensioni minime WC accessibile: 150x180 cm)	-	-
	Modifica senso di apertura porta WC (da interno a esterno)	-	-
	Compartimentazione luogo sicuro statico	-	-
	Segnaletica/dispositivi di sicurezza	-	-
			3'000,00 €

	TIPOLOGIA DI OPERA	QUANTITA'	COSTO
	Percorso accessibile (largh. min. 100 cm)	80 m	10'000,00 €
	Parcheggio dedicato accessibile	-	-
	Rampa permanente/raccordo plano-altimetrico a compensazione dislivelli	a corpo	5'000,00 €
	Cordolo a raso (tra aiuole a prato e percorsi accessibili)	-	-
	Rastrelliera biciclette	-	-
	Panchina/sosta	n.1	1'000,00 €
	Segnaletica per orientamento	a corpo	1'500,00 €
	Citofono accessibile (H. 120 cm)	-	-
	Percorsi tattili di segnalazione dislivello (a monte e a valle del dislivello)	-	-
	Area accoglienza (sedute, ganci appendi-borse, appendi abiti, materiale informativo)	-	-
	Banco reception H. 90 cm	-	-
	Servoscala	-	-
	Fasce antiscivolo per gradini scale	-	-
	Sostituzione sanitari e attrezzature servizi	a corpo	1'500,00 €
	Opere edili per ampliamento WC (dimensioni minime WC accessibile: 150x180 cm)	a corpo	5'000,00 €
	Modifica senso di apertura porta WC (da interno a esterno)	-	-
	Compartimentazione luogo sicuro statico	-	-
	Segnaletica/dispositivi di sicurezza	a corpo	1'000,00 €
			25'000,00 €

COSTI PARAMETRICI

SPAZI PUBBLICI ALL'APERTO

SP01 _ Piazza Martiri della Libertà

SP02 _ Incrocio Provinciale-via Aldo Moro

SP03 _ Incrocio Provinciale-cimitero

SP04 _ Parcheggio pubblico, casa dell'acqua, deposito mezzi e parco giochi

SP05 _ Parcheggio pubblico e area verde

	TIPOLOGIA DI OPERA	QUANTITA'	COSTO
	Sistemazione planoaltimetrica marciapiede	*	*
	Nuovo marciapiede	-	-
	Raccordo plano-altimetrico a compensazione dislivelli	-	-
	Place traversante/ripavimentazione	*	*
	Percorsi tattili di segnalazione dislivello	*	*
	Parcheggi disabili	-	-
	Paletti dissuasori	-	-
	Attraversamento a raso	*	*
	Attraversamento con 2 raccordi	-	-
	Attraversamento con 1 raccordo	-	-
	Segnaletica orientamento	a corpo	1'000,00 €
	Rastrelliera biciclette	a corpo	500,00 €
	Pensilina e/o panchina fermata mezzi pubblici	*	*
	Panchina/sosta	-	-
	Ripristini manto stradale/segnaletica orizzontale	a corpo	5'000,00 €
			6'500,00 €

* Le quantità e i costi parametrici della tipologia di opera sono ricompresi nella tavola del percorso strategico PS01

	TIPOLOGIA DI OPERA	QUANTITA'	COSTO
	Sistemazione planoaltimetrica marciapiede	-	-
	Nuovo marciapiede	30 m	4'000,00 €
	Raccordo plano-altimetrico a compensazione dislivelli	a corpo	500,00 €
	Place traversante/ripavimentazione	235 mq	50'000,00 €
	Percorsi tattili di segnalazione dislivello	30 m	6'000,00 €
	Parcheggi disabili	-	-
	Paletti dissuasori	n. 10	2'000,00 €
	Attraversamento a raso	-	-
	Attraversamento con 2 raccordi	a corpo	2'500,00 €
	Attraversamento con 1 raccordo	-	-
	Segnaletica orientamento	a corpo	1'500,00 €
	Rastrelliera biciclette	a corpo	500,00 €
	Pensilina e/o panchina fermata mezzi pubblici	a corpo (n.2)	10'000,00 €
	Panchina/sosta	-	-
	Ripristini manto stradale/segnaletica orizzontale	a corpo	10'000,00 €
			87'000,00 €

	TIPOLOGIA DI OPERA	QUANTITA'	COSTO
	Sistemazione planoaltimetrica marciapiede	-	-
	Nuovo marciapiede	140 m	15'000,00 €
	Raccordo plano-altimetrico a compensazione dislivelli	-	-
	Place traversante/ripavimentazione	90 mq	20'000,00 €
	Percorsi tattili di segnalazione dislivello	30 m	6'000,00 €
	Parcheggi disabili	-	-
	Paletti dissuasori (pista ciclabile)	a corpo	2'000,00 €
	Attraversamento a raso	-	-
	Attraversamento con 2 raccordi	a corpo	2'500,00 €
	Attraversamento con 1 raccordo	a corpo	2'500,00 €
	Segnaletica orientamento	a corpo	2'000,00 €
	Rastrelliera biciclette	-	-
	Pensilina e/o panchina fermata mezzi pubblici	a corpo (n.2)	10'000,00 €
	Panchina/sosta	-	-
	Ripristini manto stradale/segnaletica orizzontale	a corpo	3'000,00 €
			63'000,00 €

	TIPOLOGIA DI OPERA	QUANTITA'	COSTO
	Sistemazione planoaltimetrica marciapiede	-	-
	Nuovo marciapiede	-	-
	Raccordo plano-altimetrico a compensazione dislivelli	-	-
	Place traversante/ripavimentazione	-	-
	Percorsi tattili di segnalazione dislivello	-	-
	Parcheggi disabili	a corpo	500,00 €
	Paletti dissuasori	-	-
	Attraversamento a raso	-	-
	Attraversamento con 2 raccordi	-	-
	Attraversamento con 1 raccordo	-	-
	Segnaletica orientamento	a corpo	2'000,00 €
	Rastrelliera biciclette	a corpo	500,00 €
	Pensilina e/o panchina fermata mezzi pubblici	-	-
	Panchina/sosta	n. 1	1'000,00 €
	Ripristini manto stradale/segnaletica orizzontale	-	-
			4'000,00 €

	TIPOLOGIA DI OPERA	QUANTITA'	COSTO
	Sistemazione planoaltimetrica marciapiede	-	-
	Nuovo marciapiede	-	-
	Raccordo plano-altimetrico a compensazione dislivelli	-	-
	Place traversante/ripavimentazione	-	-
	Percorsi tattili di segnalazione dislivello	10 m	2'000,00 €
	Parcheggi disabili	-	-
	Paletti dissuasori	-	-
	Attraversamento a raso	a corpo	2'500,00 €
	Attraversamento con 2 raccordi	-	-
	Attraversamento con 1 raccordo	-	-
	Segnaletica orientamento	-	-
	Rastrelliera biciclette	-	-
	Pensilina e/o panchina fermata mezzi pubblici	-	-
	Panchina/sosta	-	-
	Ripristini manto stradale/segnaletica orizzontale	a corpo	500,00 €
			5'000,00 €